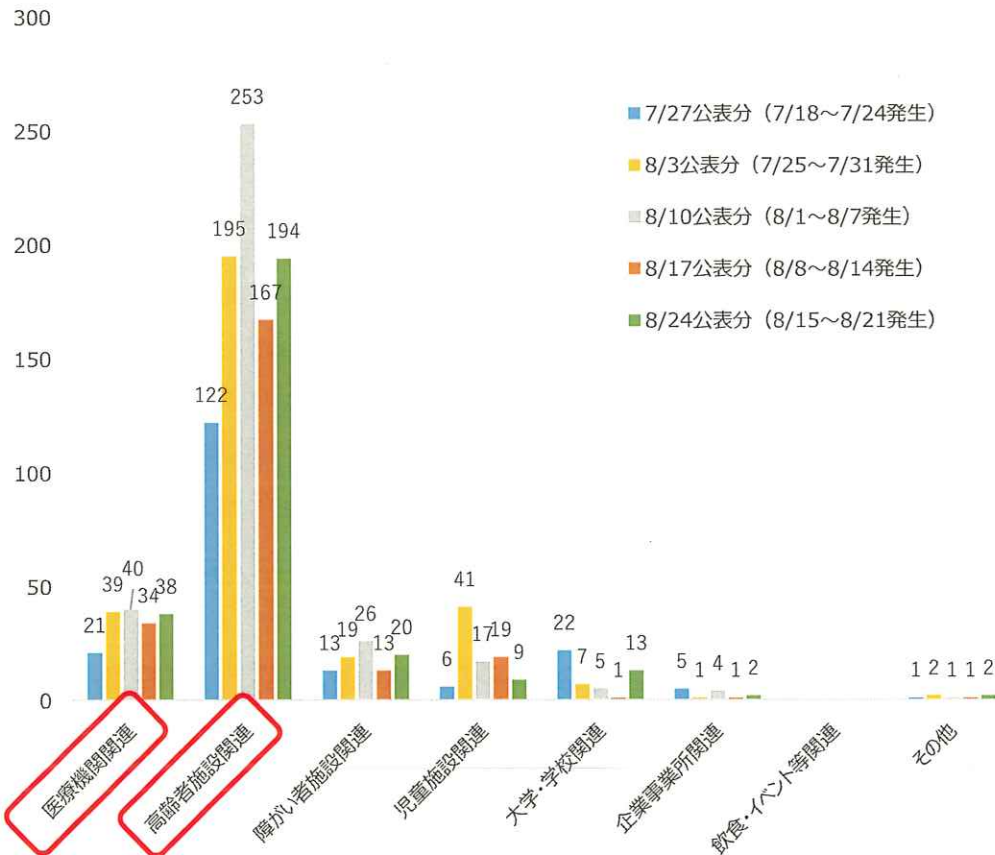


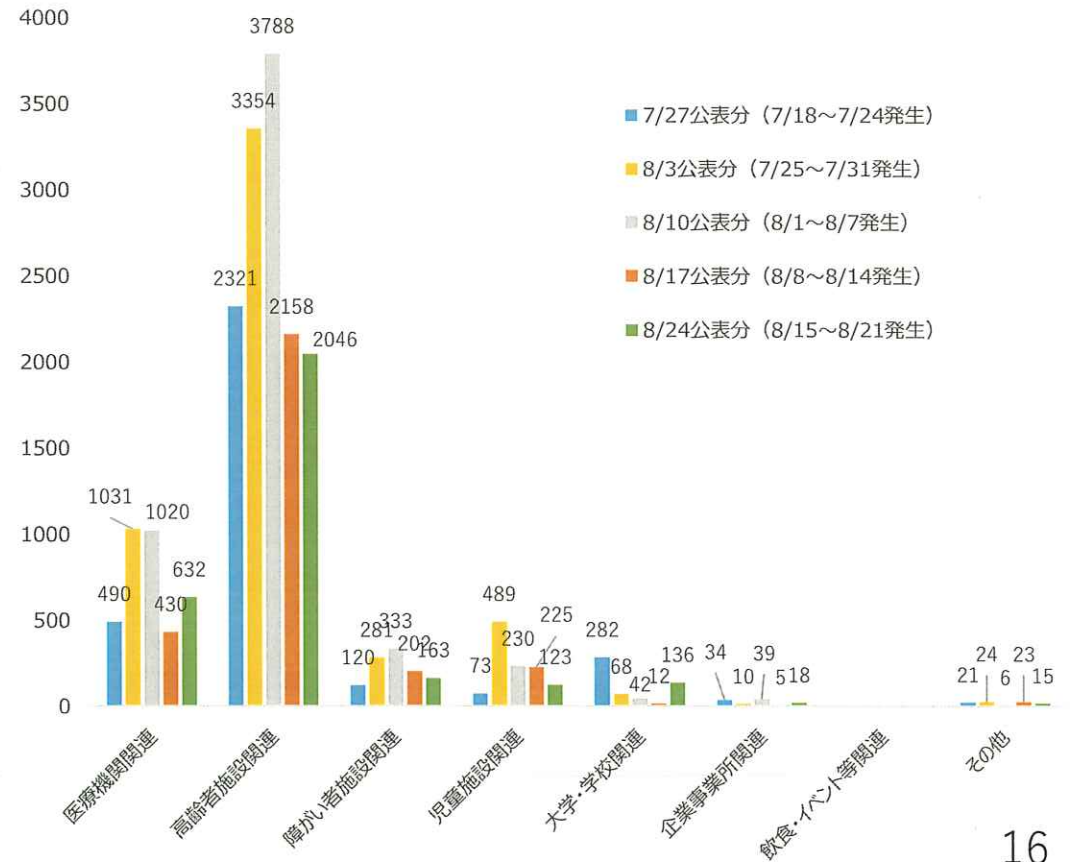
クラスター状況【実数】（発生週別）（8月24日公表時点）

◆ 8月15日から21日までの1週間で発生した医療機関関連や高齢者施設関連クラスターは、8月上旬よりは減少しているものの、依然、多く発生。

クラスターの施設数



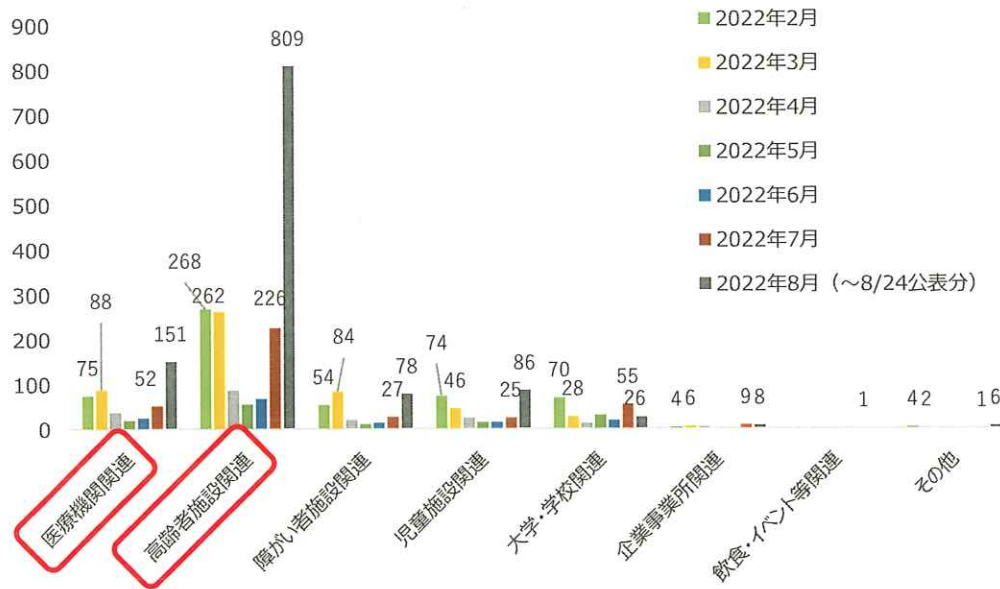
クラスターの陽性者数



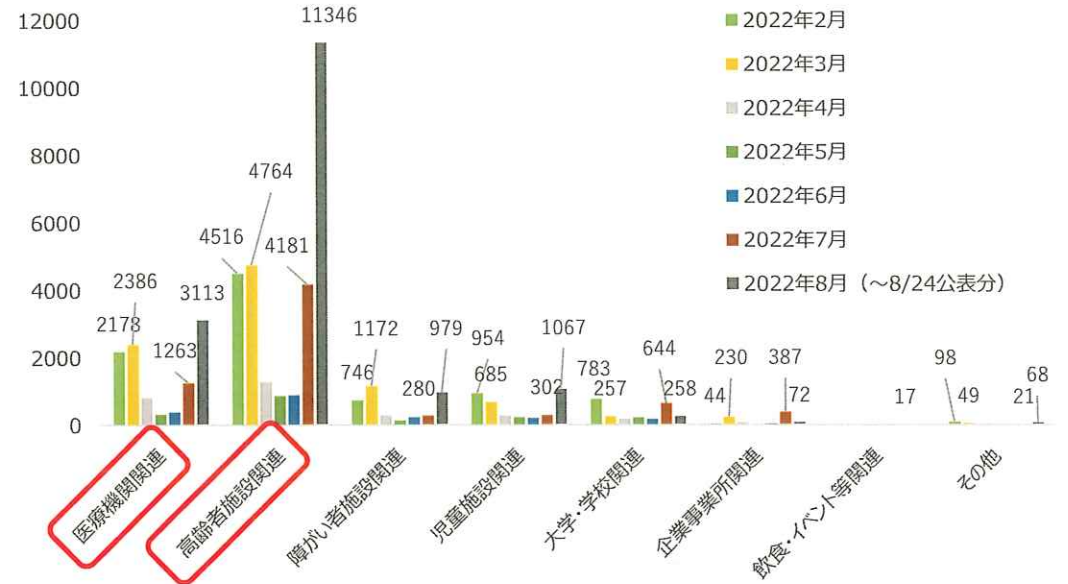
クラスター状況【実数】（公表日別 月単位）（8月24日公表時点）

- ◆ 8月（24日公表時点）のクラスター発生施設数及び陽性者数は、高齢者施設関連で急増し、医療機関関連においても、2月・3月を大きく上回る規模で発生。
- ◆ 1施設あたりの陽性者数（単純計算）は、2月・3月に比べるとやや少ない（ただし規模の大きいクラスターが一部存在）。

クラスターの施設数



クラスターの陽性者数



クラスター発生数 (8/24公表(8/21発生)時点)		第六波 (190日)	第七波 (58日)
医療機関 関連	施設数	268	204
	陽性者数	6,601	4,414
高齢者施設 関連	施設数	797	1,037
	陽性者数	13,397	15,597

【参考】1施設あたりの陽性者数（単純計算）

	第六波 (ピーク時)		第七波
	2月	3月	8月 (24日公表(8/21発生)時点)
医療機関 関連	29.0人 (2,178人/75施設)	27.1人 (2,386人/88施設)	20.6人 (3,113人/151施設)
高齢者施設 関連	16.9人 (4,516人/268施設)	18.2人 (4,764人/262施設)	14.0人 (11,346人/809施設)

※ 8月は収束していないクラスターを含む。また、オミクロン株は感染性が高いため、規模の大きいクラスターが一部存在。

高齢者施設等に対する医療・療養体制の強化に向けた取組み

1 入所系・居住系高齢者施設の従事者等に対する定期検査(3日に1回)

- 対象施設: 55.3% (2,665施設/4,820施設) (R4.8.23時点) 《参考》45.0% (R4.7.22)

2 コロナ治療対応協力医療機関確保状況

- 対象施設: 68.2% (2,510施設/3,680施設) (R4.8.23時点) 《参考》68.2% (R4.7.22)

3 新型コロナウイルス感染症発生時対応訓練の実施状況

- 対象施設: 92.7% (3,413施設/3,680施設) (R4.8.23時点) 《参考》91.9% (R4.7.22)

4 重症化予防治療促進や感染対策助言等

- 往診協力医療機関: 147医療機関 (R4.8.23時点) 《参考》142医療機関 (R4.7.22)
- 重点往診チームの派遣による重症化予防治療促進
- 往診専用ダイヤル設置
- OCRT往診支援件数14件、感染対策助言246件 (R4.2.18-8.23) 《参考》OCRT往診支援件数6件、感染対策助言141件 (R4.7.22)

高齢者施設等に対する医療・療養体制の強化に向けた取組み（ワクチン4回目接種促進）

- ◆ 重症化リスクが高い高齢者施設等の入所者が迅速かつ円滑に接種を受けられるよう、府としても市町村と連携を図りつつ、取組を実施。

1 府巡回接種チームの創設（接種体制の確保支援）

- 接種医療機関の確保が困難な高齢者施設等に対し、府の巡回接種チームによる接種を実施

利用実績（予定含む）

延べ29施設（853人） ※左記のほか調整中10施設あり（8月23日までの実績）

2 接種券の代行手配（迅速な接種に向けた支援）

- 高齢者施設等の事務負担の軽減を図るとともに、接種医療機関の協力がより得られやすくなるよう、「**大阪府高齢者施設等接種促進サポートセンター**」において、接種券の手配を代行

利用実績

延べ113施設 → 延べ252市町村へ依頼（8月23日までの実績）

【4回目接種完了見込時期】

* 令和4年8月実施国調査（「高齢者施設等における4回目接種の進捗状況の実態調査②」）への回答を加工

	7月末まで	8月末まで	9月末まで	未定	その他（※）	計	住民接種
施設数（累計）	782	2,707	3,480	36	73	3,589	86
割合	22%	75%	97%	1%	2%	100%	—

※その他は、「新規開設施設」、「3回目接種の終了が5月以降の施設」、「3回目接種は施設単位の接種で実施したが、4回目接種は住民接種で実施する施設」など